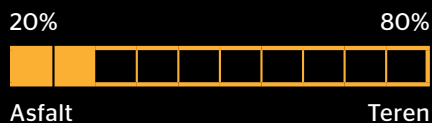


# Bezpieczna na drodze i w terenie.

## ContiCrossContact™ LX 2.

- › Doskonałe hamowanie na suchej i mokrej nawierzchni oraz bardzo dobre prowadzenie
- › Duże przebiegi i wysoki poziom komfortu jazdy
- › Świetna trakcja w lekkim terenie



# Bezpieczeństwo jest najważniejsze - na asfalcie i w terenie.

## Technologia.




### Doskonałe hamowanie na suchej i mokrej nawierzchni oraz bardzo dobre prowadzenie.

Wysoka sztywność bieżnika opony robi duże wrażenie. Uzyskano ją dzięki połączeniu solidnej centralnej części bieżnika, zamkniętego wzoru barków i dodatkowym zagłębieniom w blokach bieżnika. Dlatego opona zapewnia doskonałe prowadzenie i bardzo skuteczne hamowanie na suchej nawierzchni. Krótka droga hamowania na mokrej drodze to efekt zastosowania licznych lameli, które zwiększają przyczepność dzięki lepszemu odprowadzaniu wody pomiędzy blokami bieżnika i nawierzchnią.



### Duże przebiegi i wysoki poziom komfortu jazdy.

Zamknięty wzór barku opony tworzy barierę przed hałasem emitowanym przez centralną część bieżnika. Wysoki poziom komfortu jazdy jest więc zagwarantowany dzięki ograniczonej emisji hałasu. Płaski kontur opony ułatwia równomierne rozłożenie jej nacisku na podłoże, wydłużając przebiegi.

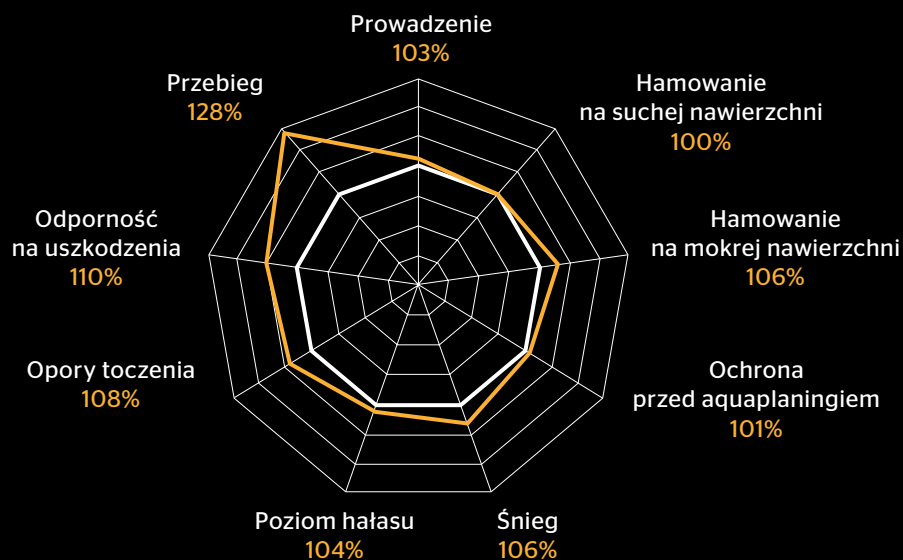


### Świetna trakcja w lekkim terenie.

Bieżnik z gęsto rozmieszczonymi lamelami tworzy liczne krawędzie, które gwarantują doskonałą trakcję w lekkim terenie.

## Właściwości opony.

- ContiCrossContact™ LX 2
- ContiCrossContact™ LX = 100%



## Rozmiary opon.

Szerokość opony w mm	Profil opony	Rozmiar felgi w calach	Indeks prękości
205-285	Serie 50-75	15-18	S/T/H/V