

GENERATION 3. DRIVEN BY YOUR NEEDS.


Technische Daten und Luftdrucktabelle

Reifen- größe	Betriebskennung				EU-Reifen- label	Felge		Reifenmaße						Rad- an- ord- nung	Tragfähigkeit (kg) pro Achse bei Luft- druck ⁶⁾ (bar) (psi)						
	Profil	LI/SI ¹⁾	PR	M+S		Geschw.- symbol und Referenz- geschw. (km / h)	TT/ TL ²⁾	T ³⁾	Min. Felgen- mit- tenab- stand	Max. Normmaße im Betrieb		Designmaße Neureifen			Stat. Halb- messer	Abroll- umfang	L ¹⁾	7,5 (109)	8,0 (116)	8,5 (123)	9,0 (131)
										Breite	Außen-Ø	Breite + 1%	Außen-Ø ± 1%								
315/70 R 22.5	ContiRe CityService HA3	154/150 L (152/148 M)	18	M+S	L 120 (M 130)	TL	-	9.00 9.75	351 360	318 326	1032	312 320	1014	468	3093	154 152 150 148	E E ZW ZW	6480 6420 11580 11395	6825 6760 12195 12000	7160 7100 12800 12600	7500 13400
	ContiRe CityService HD3	152/148 M	18	M+S	M 130	TL	-	8.25 9.00	326 335	302 310	1062	290 298	1044	487	3184	152 148	E ZW	6420 11395	6760 12000	7100 12600	
315/80 R 22.5	ContiRe CityService HA3	156/150 L (154/150 M)	20	M+S	L 120 (M 130)	TL	-	9.00 9.75	351 360	318 326	1096	312 320	1076	500	3282	156 154 150	E E ZW	6910 6785 12120	7280 7140 12765	7640 7500 13400	8000
	ContiRe CityService HD3	156/150 L (154/150 M)	20	M+S	L 120 (M 130)	TL	-														

Angaben nach DIN 7805/4, WdK-Leitlinie 134/2, 142/2, 143/14, 143/25
 1) Last-Index Einzelrad / Zwilling und Geschwindigkeitssymbol
 2) TT = Tube Type, TL = Tubeless
 3) Kraftstoffeffizienz
 4) Nasshaftung
 5) Externes Rollgeräusch (db)
 6) Bei Luftdruck ab 8,0 bar und größer, Ventilschlitz-Abdeckblech verwenden



6C3B6.de 2015.10
 Continental Reifen Deutschland GmbH
 Büttnerstraße 25
 30165 Hannover
 Deutschland
www.continental-ikw-reifen.de
www.continental-corporation.com



Urban

Der Experte für städtische Entsorger: ContiRe CityService

ContiRe CityService

- › Heißrunderneuerte Reifen speziell entwickelt für Fahrzeuge der städtischen Entsorger
- › Widerstandsfähig gegen Schnitte und Risse
- › Zweiseitig verstärkte Seitenwand



ContiRe CityService HA3

ContiRe CityService HD3



ContiRe CityService

Robust und wirtschaftlich.

GENERATION 3. DRIVEN BY YOUR NEEDS.



ContiRe CityService

Die Reifen von Fahrzeugen der Müllabfuhr müssen einer besonders hohen Belastung standhalten. Enge Kurven, häufiges Beschleunigen und Bremsen, Rangieren auf engem Raum und wiederholtes Entlang- und Auffahren auf den Bordstein gehen nicht ohne Weiteres an ihnen vorbei. Die neuen ContiRe CityService-Reifen wurden speziell für diese Bedingungen entwickelt. Zur Maximierung ihrer Lebensdauer wurden die Seitenwände beidseitig verstärkt. Dank dieser einzigartigen Eigenschaft lassen sich die Reifen wenden, sobald eine Seite abgenutzt ist.

Der ContiRe CityService HA3 ist für alle Achsen geeignet und bietet den Müllabfuhrflotten so zusätzliche Flexibilität. In besonders anspruchsvollen Umgebungen verleiht der ContiRe CityService HD3 der Antriebsachse zusätzliche Traktion.

Produkthighlights

Zweiseitig verstärkte Seitenwand



› Die Seitenwände wurden auf beiden Seiten verstärkt, um einer Abnutzung durch Bordstein-kanten entgegenzuwirken.

› Dank des nicht laufrichtungsgebundenen Profil-designs wird die Laufleistung deutlich gesteigert, indem die Reifen nach Abnutzung der äußeren Seite einfach gewendet werden.

Seitenwand-Verschleißanzeige



› Diese nützliche Markierung zeigt an, wenn die Seitenwand abgenutzt ist. Sie befindet sich beidseitig an vier Stellen rund um den Reifen.



ContiRe CityService HA3

- › Tiefes Rippenprofil für verlängerte Profilnutzungsdauer und Laufleistung bis zur Demontage
- › Seitenwand-Verschleißanzeige
- › Verschleiß-Analyse-Indikator (VAI)
- › M+S-Kennzeichnung



ContiRe CityService HD3

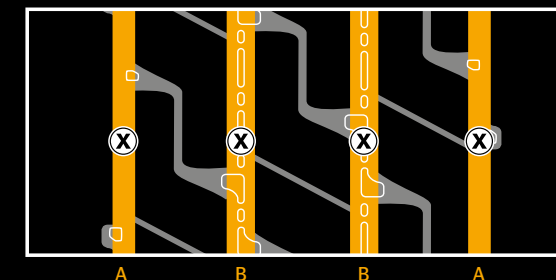
- › Spezielles Blockprofil verhindert das Einfahren von Steinen und sorgt für höhere Kurvenstabilität
- › Herausragende Traktion selbst bei extremen Wetterbedingungen
- › M+S-Kennzeichnung

Weitere technische Merkmale

- › Lange und zuverlässige Lebensdauer dank des vierlagigen Dreiecksgürtels und einer besonders robusten Wulstkonstruktion
- › Premium-Heißrunderneuerung erfolgt mit strapazierfähiger Original-Karkasse von Continental
- › Senkung des Energieverbrauchs um 70% sowie Nutzung von 80% Recycling-Material im Vergleich zur Neureifen-Herstellung. Dadurch leistet der ContiRe CityService einen positiven Beitrag zum ökologischen Fußabdruck Ihrer Flotte.

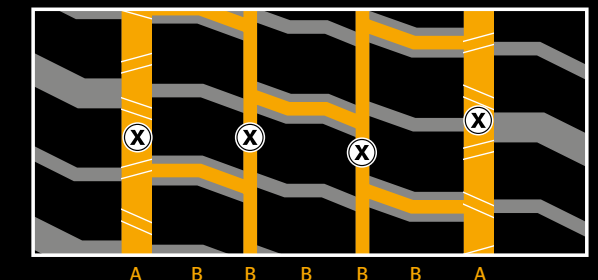
Nachschneideempfehlungen

ContiRe CityService HA3



Größe	Tiefe (mm)	Breite (mm)
295/80 R 22.5	2,0	A: 9 B: 11
315/80 R 22.5	2,0	A: 9 B: 11

ContiRe CityService HD3



Größe	Tiefe (mm)	Breite (mm)
295/80 R 22.5	2,0	A: 10 B: 6-5
315/80 R 22.5	2,0	A: 10 B: 6-5